

【2025(R7)年度_合唱祭_参加申込みフォーム】 入力項目一覧表

画面頁	質問項目		選択肢	* 必須	期限
1	【1】 入力者情報	1	メールアドレス (受信確認メールが届きます)		*
		2	《入力者》 電話番号		*
		3	《入力者》 氏名		*
		4	《入力者》 氏名 (ふりがな)		*
		5	《グループ名》 ※「・」「スペース」の有無を正しく入力してください		*
		6	《グループ名》 (ふりがな)		*
		7	豊中市合唱協会 加盟団体ですか? はいを選択 → 【2】へ	はい／いいえ	*
3		いいえを選択 → 【非加盟団体の方へ】 ※関係資料を郵送する場合があります。 (7-1) 郵便番号 (7-2) 住所 (7-3) 氏名		*	
2	【2】 出演者情報	1	合唱種別	女声／男声／混声／児童	*
		2	出演者人数 (合計) ※指揮者、伴奏者を含む		*
		3	出演者内訳人数 (女性) ※指揮者、伴奏者を含む		*
		4	出演者内訳人数 (男性) ※指揮者、伴奏者を含む		*
		5	出演者内訳人数 (高校生以下) ※指揮者、伴奏者を含む		*
		6	希望出演順	前／中前／中後／後	*
		7	本演奏会に際し、指揮者・伴奏者に謝礼金を支払っていますか? 正しく申告を	はい／いいえ	*
		8	プログラム広告掲載がありますか なしを選択 → 【3】へ	あり／なし／検討中	*
4		あり／検討中を選択 → 【プログラム広告掲載について】 広告主様の店舗名(会社名) ※検討中の場合は「未定」も可		*	
5	【3】 必要なもの 出演時に	1	指揮台	要／不要	
		2	譜面台	要／不要	
		3	ピアノ伴奏	あり／なし	
		4	他楽器伴奏 ※ありの場合は「その他」に楽器名を入力してください。	なし／その他	
6	【4】 指揮者・伴奏者情報	1	《指揮者》 氏名		
		2	《指揮者》 氏名 (ふりがな)		
		3	《指揮者》 重複出演グループ名 ※出演順を調整します。		
		4	《伴奏者》 氏名		
		5	《伴奏者》 氏名 (ふりがな)		
		6	《伴奏者》 重複出演グループ名 ※出演順を調整します。		
7	【5】 曲情報①曲目	1	《1曲目》 曲名		
		2	《1曲目》 曲名 (ふりがな)		
		3	《1曲目》 作詞 ※「作詩」と表示したい場合は、「作詩〇〇〇〇」と入力してください。		
		4	《1曲目》 作曲		
		5	《1曲目》 編曲・訳詞 等		
8	【5】 曲情報②曲目	1	《2曲目》 曲名		
		2	《2曲目》 曲名 (ふりがな)		
		3	《2曲目》 作詞 ※「作詩」と表示したい場合は、「作詩〇〇〇〇」と入力してください。		
		4	《2曲目》 作曲		
		5	《2曲目》 編曲・訳詞 等		
9	【5】 曲情報③曲目	1	《3曲目》 曲名		
		2	《3曲目》 曲名 (ふりがな)		
		3	《3曲目》 作詞 ※「作詩」と表示したい場合は、「作詩〇〇〇〇」と入力してください。		
		4	《3曲目》 作曲		
		5	《3曲目》 編曲・訳詞 等		
10	【6】 その他	1	演奏時間合計 「〇分△秒」の形で入力してください。		
		2	演奏時間の延長を申告しますか? (7分まで2000円 事前申告なしの延長は3000円)	はい／いいえ	
		3	紹介文 (100文字以内) ※改行、スペースは入れないでください		
		4	特記事項 ※改行、スペースは入れないでください		

9
月
30
日
(火)

10
月
10
日
(金)

厳
守

合唱祭申込フォーム入力手続き

①スマホでQRコードを読み込む。

パソコンの場合は
「豊中市合唱協会」ホームページより「合唱祭申込」



URL: <https://forms.gle/wruKKUYHFVWKHBUYA>

②Google フォーム画面が起動する。

ここに表記されている
Gmailアドレスは
無視してください。

各項目を入力する。

★赤「*」マークのついた
項目は必須入力です。

入力後、「次へ」

最大で10ページあります。
(選択肢によって、
総ページ数は変わります)

③最終ページまで入力後、
「送信」

④「お申込みありがとうございます」が表示される。

(入力内容を変更する場合は「回答を編集」から可能)

画面を終了する。

⑤別途メール画面を開いて、
「確認メール」が届いたことを
確認してください。

入力した内容が表示されて
います。

★追加・変更したい場合は
「回答を編集」から再入力
できます。




または

回答を編集

メールアドレスについて 重要

- ・最初に登録したメールアドレスに、「確認メール」が届きます。
- ・入力内容を後から追加・変更するためには、「確認メール」が必要となります。
- ・確実に受信できるメールアドレスを登録してください。(入力者以外のアドレスも可。)

こんなときは...

	こんなとき	対応方法
1	<p>はじめからGmailアドレスが表示される</p> 	<p>無視してください。 登録するメールアドレスは、表示されたアドレスと別のアドレスでも問題ありません。 アカウントの切り替えも必要ありません。</p>
2	<p>このような画面が出る</p>  <p>※Google社によるセキュリティチェック</p>	 <p>質問に合う画像をすべて選択して、「確認」を押します。</p> <p>正解しても、何度か認証を求められることがあります。</p>
3	<p>確認メールが届かない</p>	<p>[1] Gmailの場合はすぐに届きますが、それ以外のメールの場合は（docomo, ezweb, softbankなど）5～10分ほどかかる場合があります。</p> <p>[2] 迷惑メールフォルダに入っていないかを確認して下さい。</p> <div style="border: 1px solid black; padding: 5px; margin-top: 10px;"> <p>それでも確認メールが届かない場合は、必ず合唱協会までお問い合わせください。</p> </div>
4	<p>既に入力した内容を追加・変更したい</p>	<p>届いた確認メールの「回答を編集」から行えます。</p>
5	<p>その他、うまく申し込みができない</p>	<p>合唱協会までお問い合わせください。</p>