

豊中市合唱協会[継続・新規]加盟について (ご案内と申込方法)

申込方法： インターネットによる申込のみ
※手順は裏面をご覧ください。
※FAX、公民館窓口では申込を受付できません。ご了承ください。
※総会当日は受付できません。

☆個別入力説明会を実施します。
申込方法がわからない、うまくいかない場合にお越しください。
その際、右の「入力項目一覧表」の各内容を手書きしたメモをご持参ください。

4月9日(火) 18時～20時 豊中市立生活情報センターくらしかん 3階講座室
(豊中市北桜塚2丁目2番1号)

申込期限： 4月12日(金)

お支払い： 金 額： 合計5200円 (内訳＝加盟金4000円＋HP維持費1200円)

振込先： ゆうちょ銀行 記号 14050-2 番号 22915051
トヨナカシガツショウキョウカイ
※ゆうちょ以外から振込む場合 店番408 普通 2291505

振込期限： 4月12日(金)

※領収証は発行しません。振込記録をご利用ください。
従来の手書き領収証がご入用の団は、総会当日に受付でお申し出ください。

お問い合わせ先：

豊中市合唱協会ホームページ内「お問い合わせ」からお願いします。



ページ		入力項目	* 必須
1	1	メールアドレス (受信確認メールが届きます)	*
	2	《入力者》氏名	*
	3	《入力者》氏名 ふりがな	*
2	1	グループ名 (「・」「スペース」の有無を正しく入力してください)	*
	2	グループ名 ふりがな	*
	3	合唱種別 [女声/混声/児童/男声]	*
	4	団員数 (合計)	*
	5	団員数 (女性)	*
	6	団員数 (男性)	*
	7	団員数 (合計団員数の内、高校生以下の人数)	*
	8	結成年月 (西暦〇年〇月と入力してください)	*
3	1	《代表者》氏名	*
	2	《代表者》氏名 ふりがな	*
	3	《代表者》電話番号	*
	4	《代表者》メールアドレス	*
	5	《代表者》郵便番号	*
	6	《代表者》住所	*
4	1	《協会担当者》氏名 (団体代表者と《協会担当者》が同じ場合はこのページは入力不要です)	*
	2	《協会担当者》氏名 ふりがな	*
	3	《協会担当者》電話番号 (問い合わせ等にはこの電話番号をお知らせします)	*
	4	《協会担当者》メールアドレス	*
	5	《協会担当者》郵便番号	*
	6	《協会担当者》住所 (印刷物等はこの住所に郵送させていただきます)	*
5	1	《指揮者》氏名 (複数の場合も入力ください)	
	2	《指揮者》氏名 ふりがな	
	3	《伴奏者》氏名 (複数の場合も入力ください)	
	4	《伴奏者》氏名 ふりがな	
6	1	団員を一般募集していますか [はい/いいえ]	
	2	募集要件、取り組んでいる曲 等	
	3	定例会、練習の日時・場所 (毎月第〇曜日 〇時～〇時 会場名 など)	
7	1	本年度の主な活動予定 7月13日(土)合唱の夕べ [参加/不参加/未定]	*
	2	本年度の主な活動予定 11月10日(日)豊中市文化芸術祭 [参加/不参加/未定]	
	3	本年度の主な活動予定 12月1日(日)豊中市合唱祭 [参加/不参加/未定]	
	4	本年度の主な活動予定 12月1日(日)とよなか第九 [参加/不参加/未定]	
	5	地域行事への参加 公民館まつり [参加/不参加/未定]	
	6	その他地域行事・イベントへの参加予定	
8	1	総会(4/17水)に出席しますか [出席/欠席] (欠席の場合は次の項目へ↓)	*
9	1	決議に関しては会長に一任します [はい/いいえ]	*

個人情報に関しては合唱協会と関係するものにしか使用いたしません。また取り扱いには十分に注意をいたします。

加盟申込みフォーム入力手続き

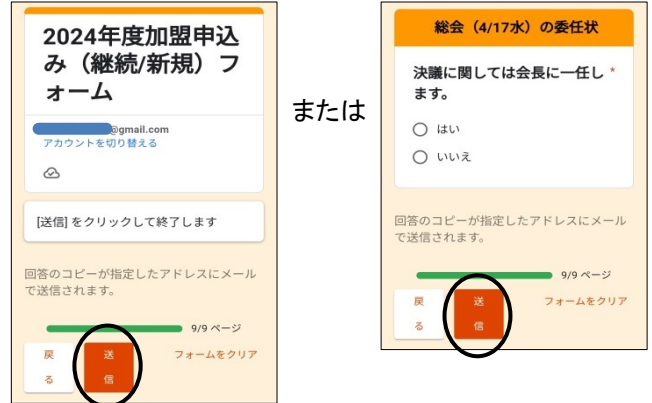
①スマホでQRコードを読み込む。

パソコンの場合は「豊中市合唱協会」ホームページより「加盟申込」をクリック。

URL : <https://forms.gle/RsNceSaroQQvBwXU8>



③9ページまで入力後、「送信」



または

②Google フォーム画面が起動する。

ここに表記されているGmailアドレスは無視してください。

各項目を入力する。

★赤「*」マークのついた項目は必須入力です。(1~4・8・9ページの全項目)

入力後、「次へ」

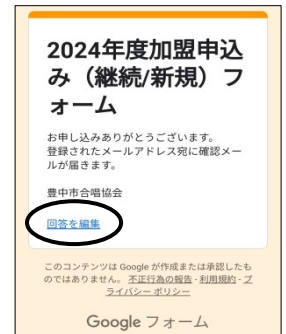
9ページまであります。



④「お申込みありがとうございます」が表示される。

(入力内容を変更する場合は「回答を編集」から可能)

画面を終了する。



⑤別途メール画面を開いて、「確認メール」が届いたことを確認してください。

入力した内容が表示されています。

★追加・変更したい場合は「回答を編集」から再入力できます。



または




回答を編集

メールアドレスについて **重要**

- ・最初に登録したメールアドレスに、「確認メール」が届きます。
- ・入力内容を後から追加・変更するためには、「確認メール」が必要となります。
- ・確実に受信できるメールアドレスを登録してください。(入力者以外のアドレスも可。)

こんなときは...

	こんなとき	対応方法
1	<p>はじめからGmailアドレスが表示される</p>  <p>2024年度加盟申込み（継続/新規）フォーム</p> <p>★メールアドレスを間違えないようにご注意ください。 ★登録されたメールアドレス宛に確認メールが届きます。</p> <p>@gmail.com アカウントを切り替える</p>	<p>無視してください。</p> <p>登録するメールアドレスは、表示されたアドレスと別のアドレスでも問題ありません。</p> <p>アカウントの切り替えも必要ありません。</p>
2	<p>このような画面が出る</p>  <p>※Google社によるセキュリティチェック</p>	 <p>質問に合う画像をすべて選択して、「確認」を押します。</p> <p>正解しても、何度か認証を求められることがあります。</p>
3	<p>確認メールが届かない</p>	<p>[1] Gmailの場合はすぐに届きますが、それ以外のメールの場合は（docomo, ezweb, softbankなど）5～10分ほどかかる場合があります。</p> <p>[2] 迷惑メールフォルダに入っていないかを確認して下さい。</p> <div style="border: 1px solid black; padding: 5px; margin-top: 10px;"> <p>それでも確認メールが届かない場合は、必ず合唱協会までお問い合わせください。</p> </div>
4	<p>その他、うまく申し込みができない</p>	<p>合唱協会までお問合せください。</p>

締切は 4月12日（金）です。期限厳守でお願いします。